

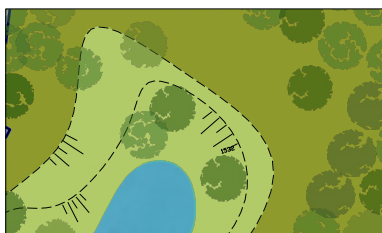
WIJKKAMER  
grasland met water  
wandelpad halfverharding / vlonders



SPEELKAMER  
grasland met niveauverschillen  
natuurlijke speelgelegenheid  
waterspeelplaats kinderen









ONTDEKKAMER  
hogere beplanting  
geen wandelpad  
natte plekken



WEG DOOR HET BOS  
rijbaan verhard, klinkers







PRIMAIR PARKEREN  
rijbanen verhard  
parkeervakken halfverharding




SECUNDAIR PARKEREN  
rijbanen bosgrond (honingraad)  
parkeren bosgrond








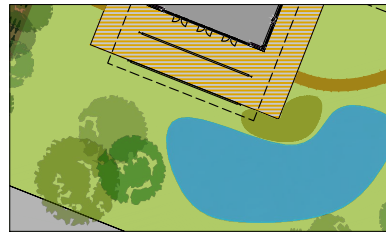
PADEN DOOR HET BOS  
halfverharding dolomiet / boomschors



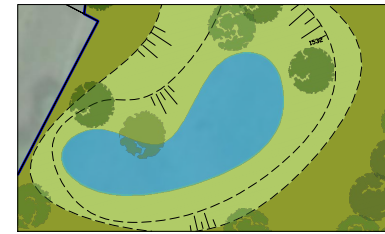
ENTREE HORECA  
overgang van bos naar lage beplanting  
verhoging van vlonders







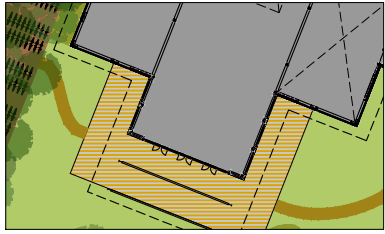
VOORZIJDDE BREDASEWEG  
grasland met water  
doorzicht vanaf bredaseweg



POEL  
natuurlijke overgang land/water







BEBOUWING  
combinatie van schuurachtige volumes  
onderling verbonden

